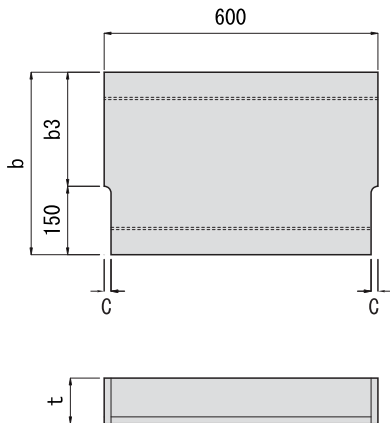
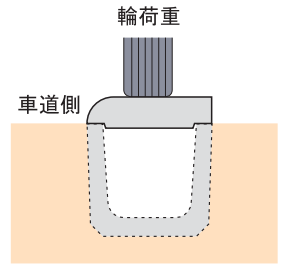


## R付蓋

鉄筋コンクリートU形に用いる蓋で、車道側部分がR面となっています。また、両端切り欠け部より路面の雨水を排水することができます。



呼び名	寸法										参考重量 (kg)
	b	b1	b2	b3	c	t	t1	t2	R		
240	330	48	3	180	15	75	55	20	55	32	
300	400	55	5	250	15	100	85	15	85	53	
360	460	55	5	310	18	100	85	15	85	62	

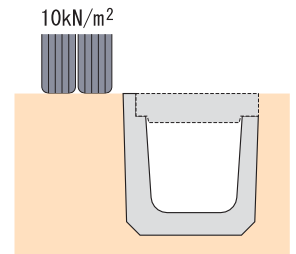
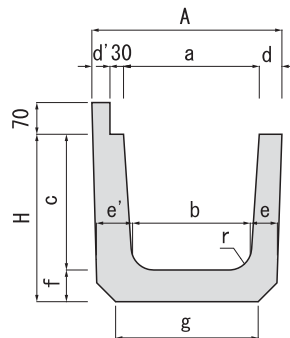
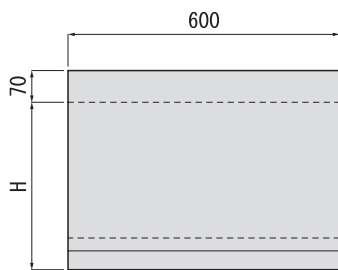


※耐荷重詳細は担当営業にお問い合わせ下さい



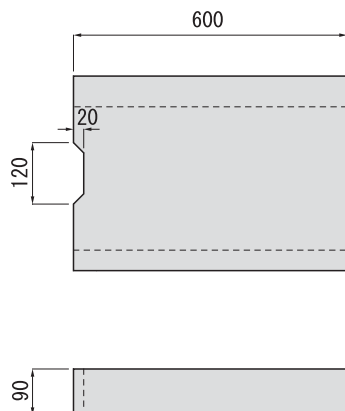
## V字溝

歩道と車道の区別のない路面排水用側溝として雨水排水に使用します。基本的にはU字溝と同じ形状ですが、車道側の蓋掛り部分が高いため、舗装しても蓋の取外しが容易にできる側溝です。



呼び名	寸法												参考重量 (kg)
	a	b	c	A	H	d	d'	e	e'	f	g	r	
300A	300	260	240	420	310	50	40	60	80	70	315	50	87
300B	300	260	300	420	370	50	40	60	80	70	315	50	96
300C	300	260	360	420	430	50	40	60	80	70	315	50	106
360A	360	310	300	480	370	50	40	65	85	70	375	50	103
360B	360	310	360	480	430	50	40	65	85	70	375	50	118

## V字溝蓋



呼び名	寸法			参考重量 (kg)
	b	c	c1	
240	315	220	50	39
300	380	280	55	45
360	440	340	55	54
400	485	380	60	59
450	535	430	60	67

