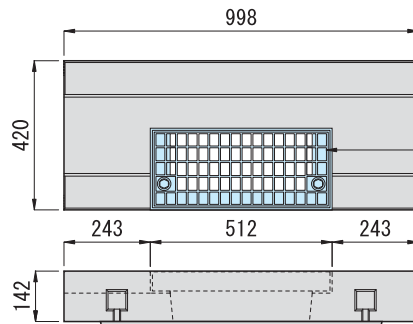
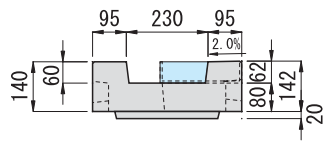


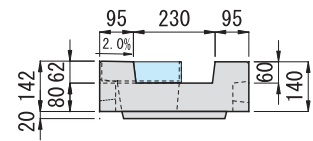
フリードレーン

都市型 タイプC 集水柵 縁塊
 ■フラット・セミフラット用

参考重量：102kg

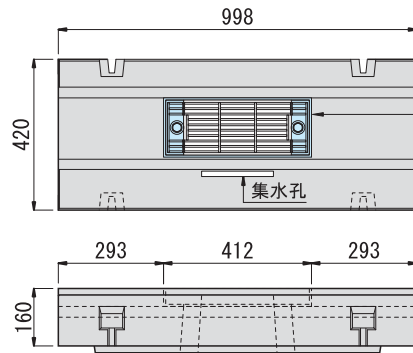
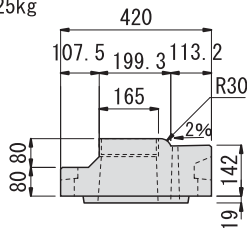


グレーチング及び受枠

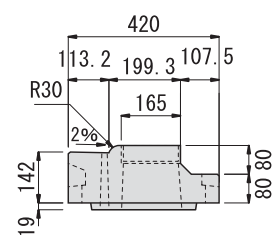


都市型 タイプC 集水柵 縁塊
 ■セミフラット乗り入れ用 H=20

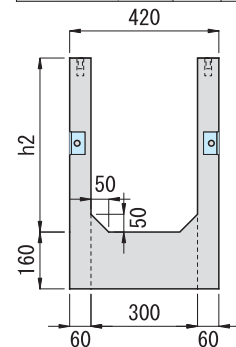
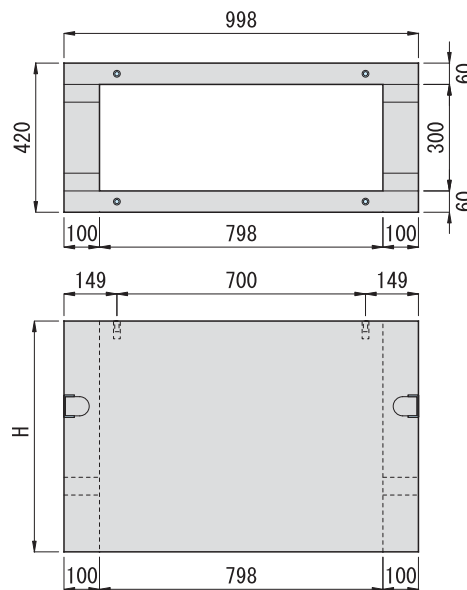
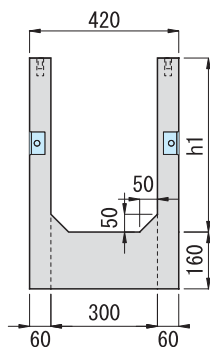
参考重量：125kg



グレーチング及び受枠



都市型 タイプC 集水柵 躯体

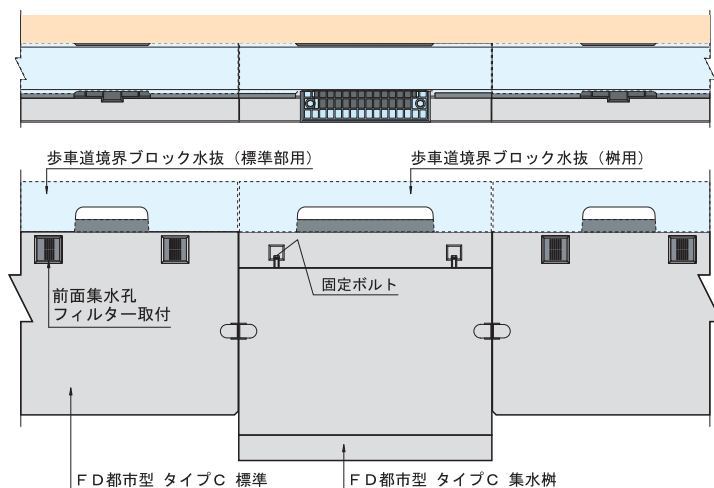


単位 (mm)

| 呼び名 | 寸法 | | | 参考重量 (kg) |
|-----------------|------|-----------|-----|-----------|
| | H | h1 | h2 | |
| 300 × 300 / 300 | 460 | 300 | 300 | 155 |
| × 400 / 400 | 560 | 300 ~ 400 | | 183 |
| × 500 / 500 | 660 | 300 ~ 500 | | 212 |
| × 600 / 600 | 760 | 300 ~ 600 | | 241 |
| × 700 / 700 | 860 | 300 ~ 700 | | 269 |
| × 800 / 800 | 960 | 300 ~ 800 | | 298 |
| × 900 / 900 | 1060 | 300 ~ 900 | | 326 |

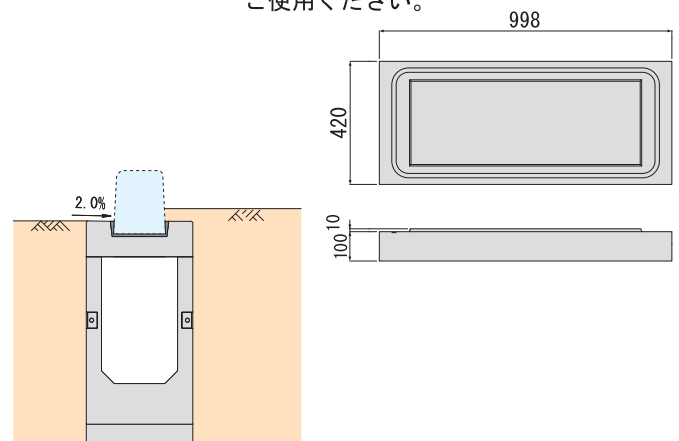
参考使用例

■セミフラットタイプの道路に使用した場合の例です。



都市型 底版塊 参考重量：107kg

◇フリードレーン集水柵は、底版塊をご使用ください。



フリードレーン

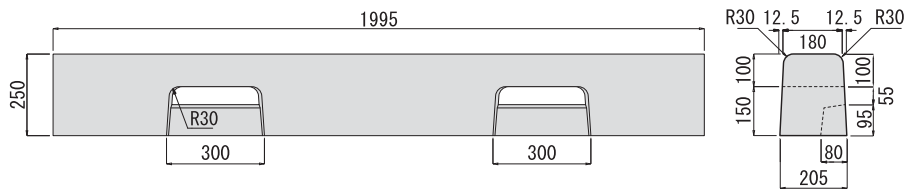
フリードレーン都市型 タイプC用 歩車道境界ブロック



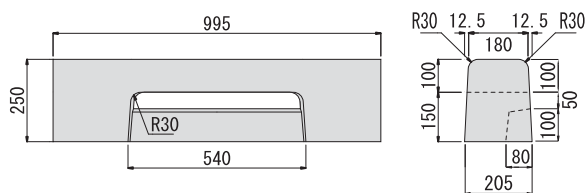
■歩車道境界ブロック 都市型

・セミフラット

側溝本体用 参考重量：193kg

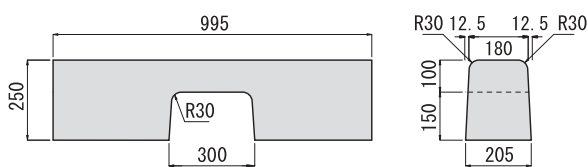


柵用 参考重量：83kg



・フラット

側溝本体用 参考重量：89kg



柵用 参考重量：74kg

