

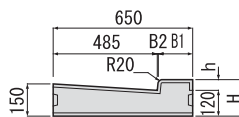
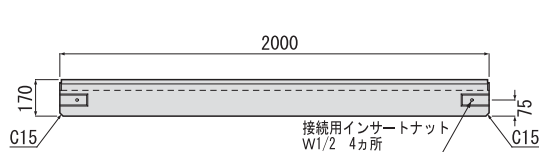
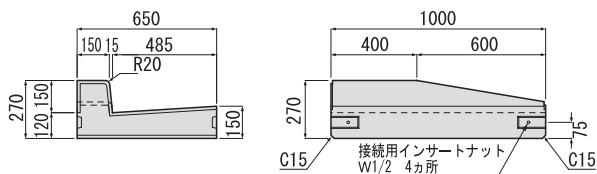
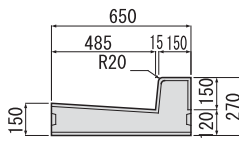
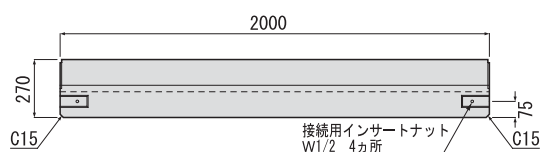
# L型ブロックA・B・C

L型街渠のエプロン部と歩車道境界ブロックを一体化した製品です。規格は、歩車道境界ブロックA形をI型、B形がII型、C形はIII型となります。

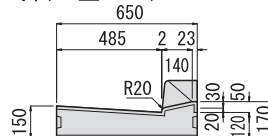
## ■ A型

斜

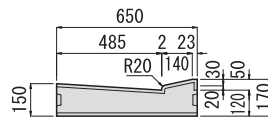
低



斜 (AD型h=50)



低 (AD型h=50)



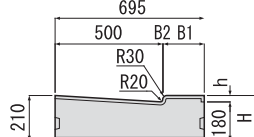
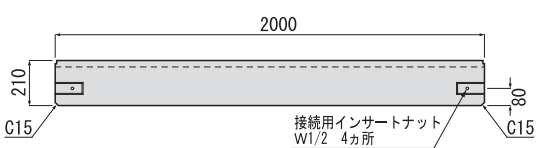
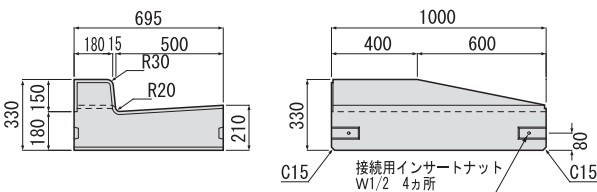
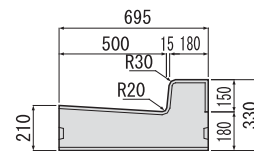
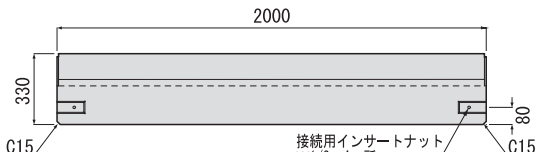
単位 (mm)

呼び名	B1	B2	H	h	参考重量 (kg)
A型 標準	-	-	-	-	508
A型 斜 h=50	160	5	170	50	242
A型 斜 h=20	163	2	140	20	239
A型 斜 AD	-	-	-	-	241
A型 低 h=50	160	5	170	50	442
A型 低 h=20	163	2	140	20	420
A型 低 AD	-	-	-	-	433

## ■ B型

斜

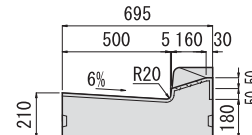
低



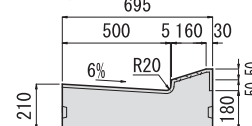
単位 (mm)

呼び名	B1	B2	H	h	参考重量 (kg)
B型 標準	-	-	-	-	748
B型 斜 h=30	192	3	210	30	358
B型 斜 h=20	193	2	200	20	356
B型 段付斜	-	-	-	-	358
B型 低 h=30	192	3	210	30	647
B型 低 h=20	193	2	200	20	638
B型 段付低	-	-	-	-	684

段付斜



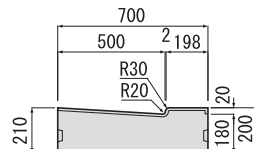
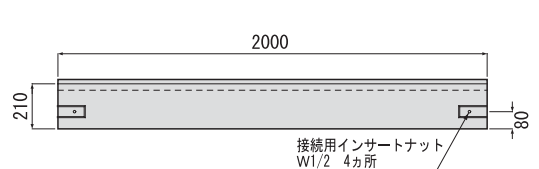
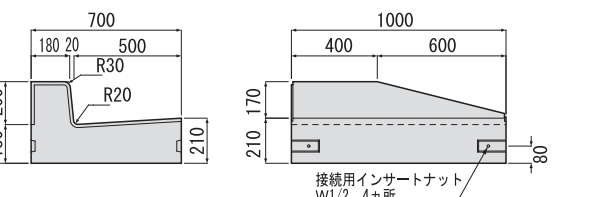
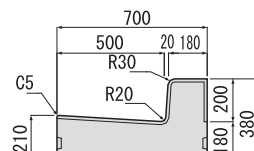
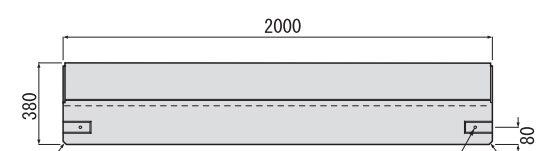
段付低



## ■ C型

斜

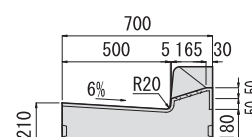
低



単位 (mm)

呼び名	参考重量 (kg)
C型 標準	796
C型 斜 h=20	375
C型 段付斜	380
C型 低 h=20	643
C型 段付低	694

段付斜



段付低

