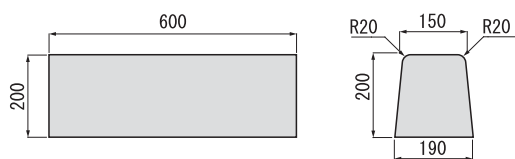


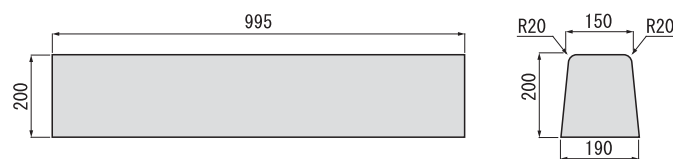
歩車道境界ブロック A両勾配

JIS A5371 A両勾配

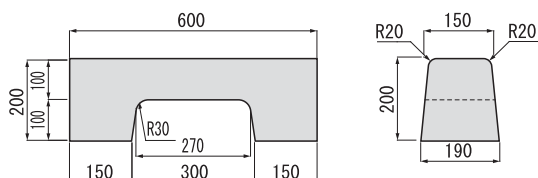
■標準 (L=600) 参考重量 : 47kg



■標準 (L=995) 参考重量 : 78kg

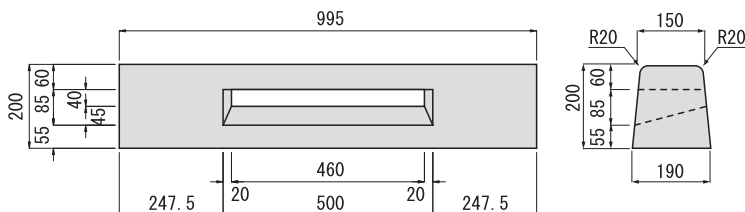


■水抜き(角) 参考重量 : 35kg

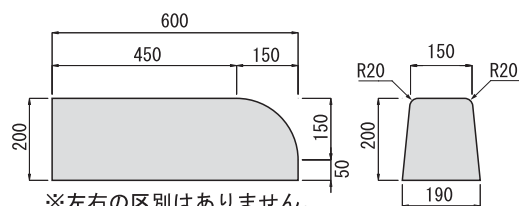


■水抜きセミフラット用 (L=995)

参考重量 : 70kg



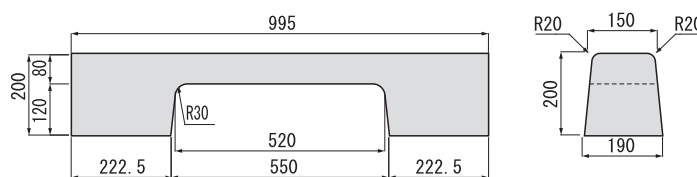
■端末 参考重量 : 44kg



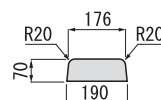
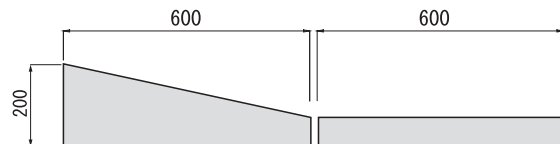
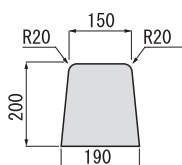
※左右の区別はありません。

■水抜きフラット用 (L=995)

参考重量 : 52kg

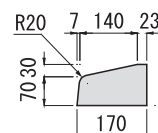
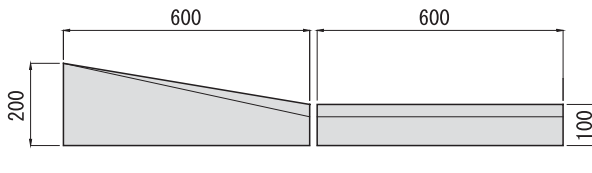
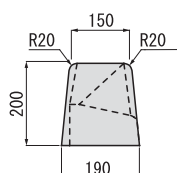


■斜H=70 参考重量 : 32kg



■低H=70 参考重量 : 18kg

■斜→A D形 (L=600) 参考重量 : 34kg



■A D形 (L=600) 参考重量 : 20kg