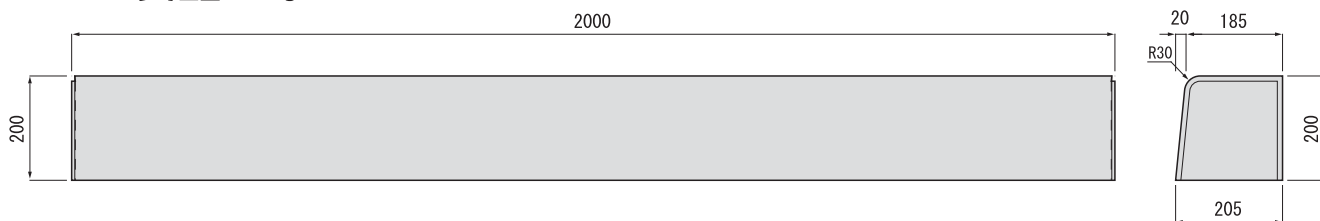


茨城県型歩車道境界ブロック マウントアップ用

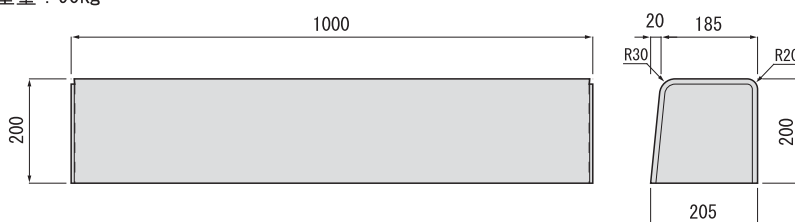
■基本

参考重量：180kg



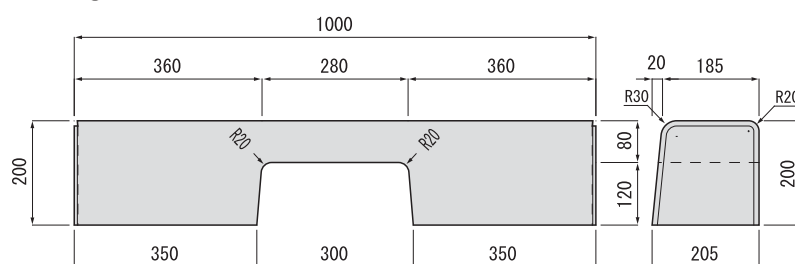
■切り下げ用 両面R

参考重量：90kg



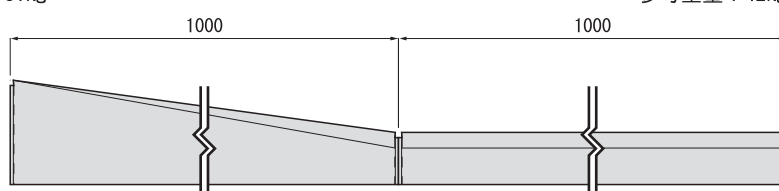
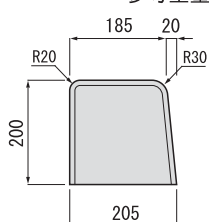
■切り下げ用 両面R 水抜き

参考重量：74kg



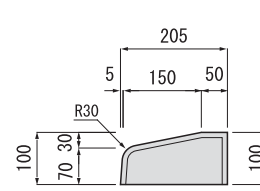
■切り下げ H=50

参考重量：81kg



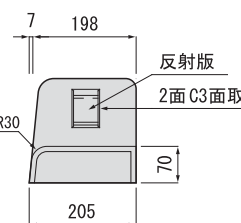
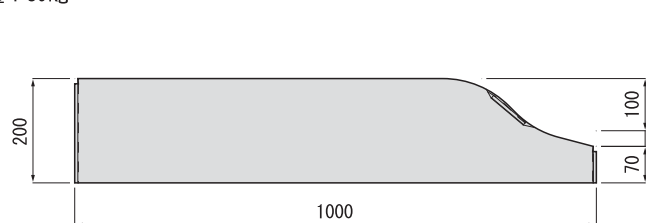
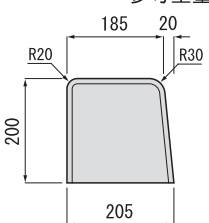
■平 H=50

参考重量：42kg



■切り下げ H=20

参考重量：89kg



*反射板は、白色または黄色の2色をご用意しております。

■平 H=20

参考重量：16kg

