

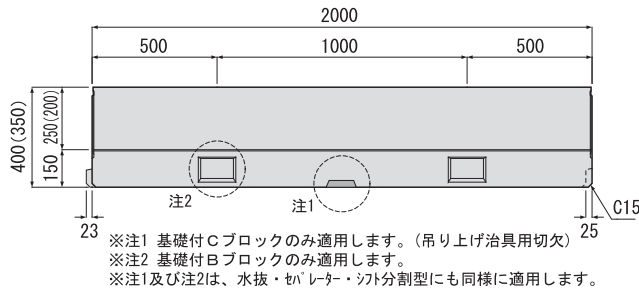
# 基礎付B・Cブロック



■基礎付Bブロック 標準 参考重量：490kg

■基礎付Cブロック 標準 参考重量：537kg

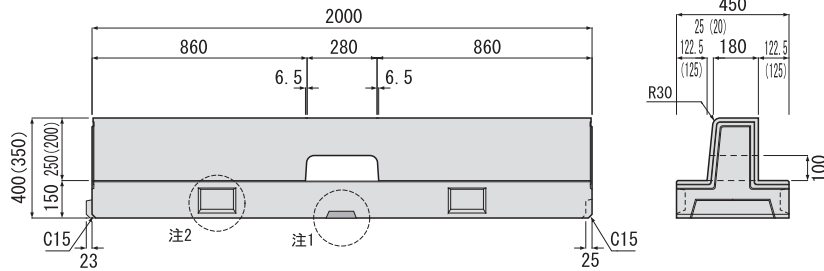
Bブロックは、下図の( )内寸法となります。



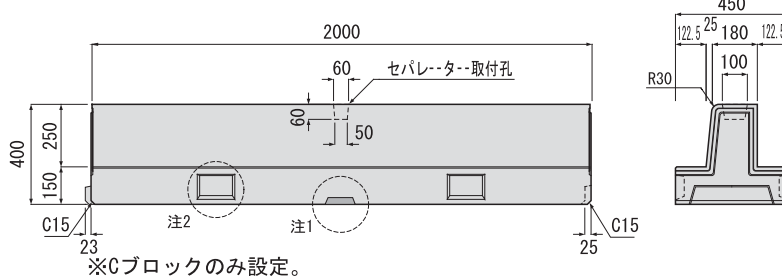
■基礎付Bブロック 水抜 参考重量：477kg

■基礎付Cブロック 水抜 参考重量：524kg

Bブロックは、下図の( )内寸法となります。



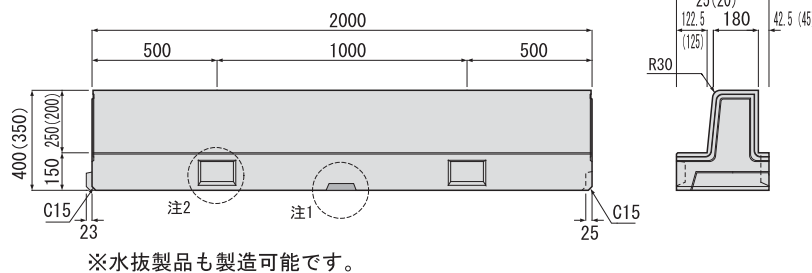
■基礎付Cブロック セパレーター 参考重量：537kg



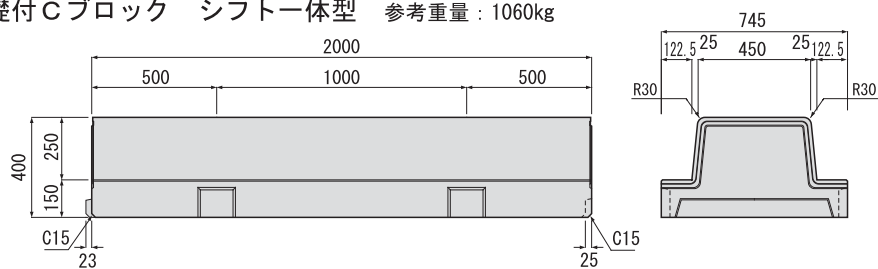
■基礎付Bブロック シフト分割型 参考重量：434kg

■基礎付Cブロック シフト分割型 参考重量：481kg

Bブロックは、下図の( )内寸法となります。

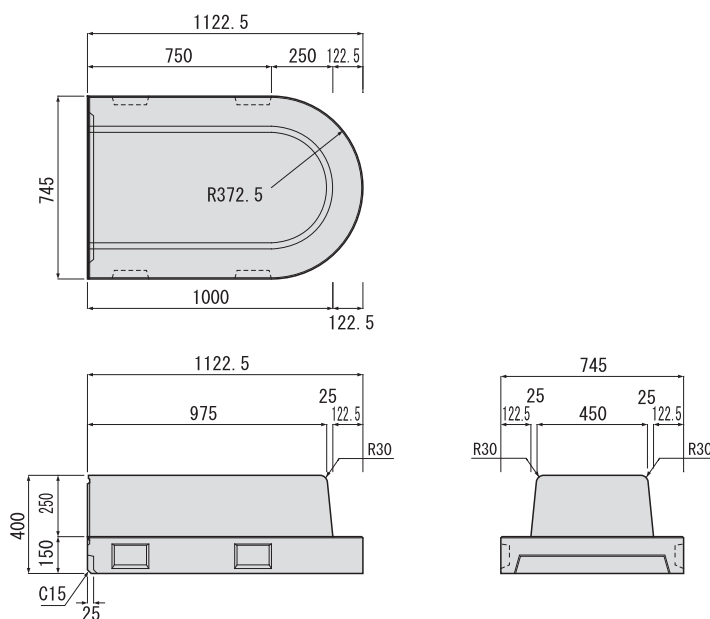


## ■基礎付Cブロック シフトー体型 参考重量：1060kg



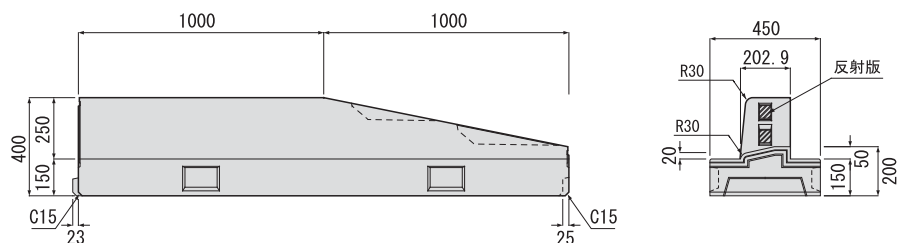
※Cブロックのみ設定。  
※水抜製品も製造可能です。

## ■基礎付Cブロック ノーズ 参考重量：526kg



## ■基礎付Cブロック 斜C→D型(左) 参考重量：491kg

※ 反射板は、白色または黄色の2色をご用意しております。  
※ 斜ブロックは、左・右用の製品が有ります。(図は、左用となります。)



## ■基礎付Cブロック 低D型 参考重量：354kg

