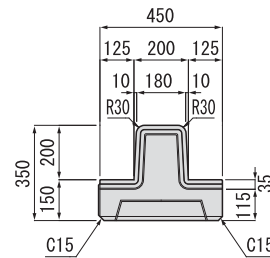
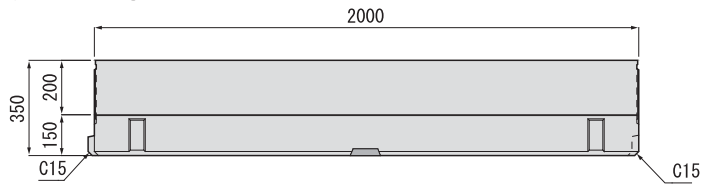


基礎付LBブロック

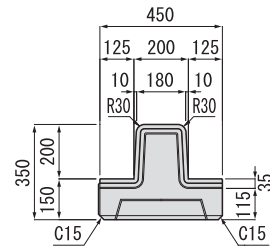
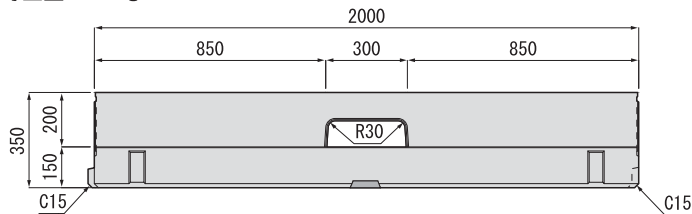


■標準 参考重量：481kg



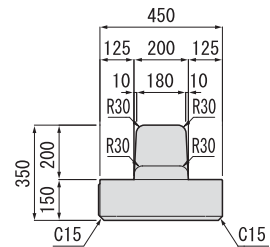
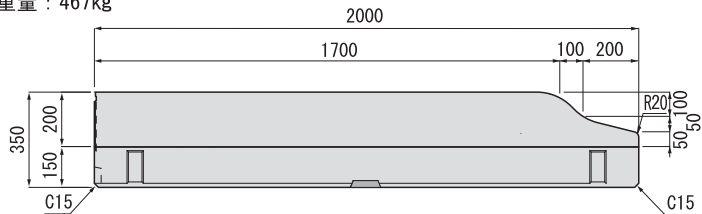
※L=1000も製造可能です。
※セパレーター製品も製造可能です。

■水抜 参考重量：469kg



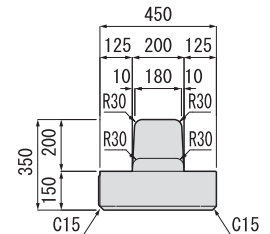
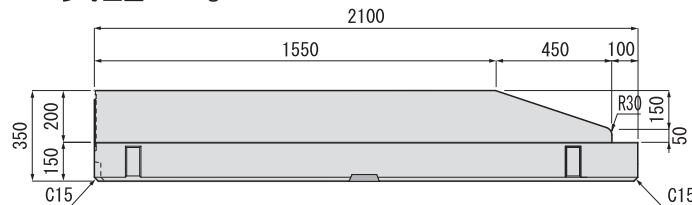
※セパレーター付製品も製造可能です。

■斜 参考重量：467kg



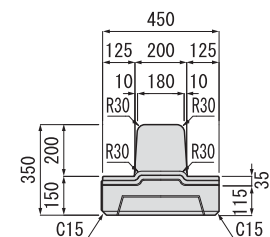
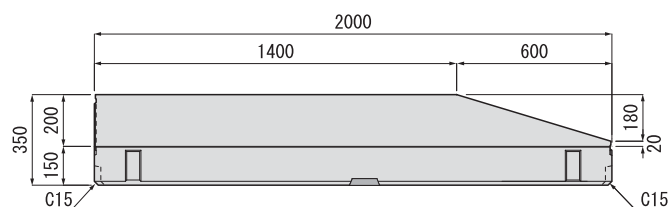
※水抜・セパレーター付・反射板付の製品も製造可能です。

■斜コーナー 参考重量：481kg



※水抜・反射板付も製造可能です。

■斜20-2 参考重量：455kg



※水抜・反射板付も製造可能です。
※低は基礎付Eブロック 低H2を使用して下さい。