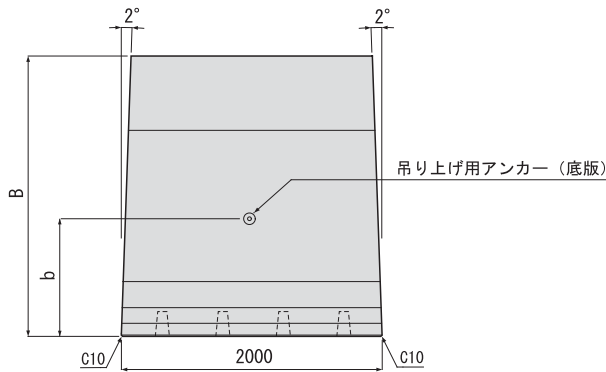


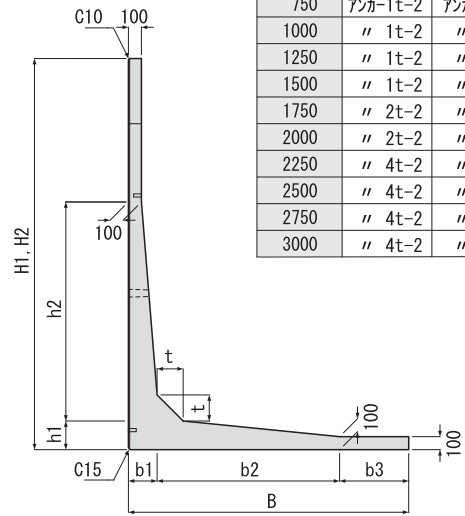
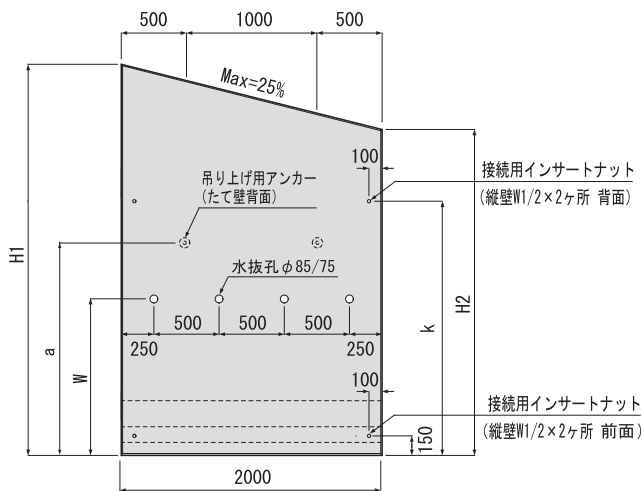
フリーエル

新道路土工(平成11年改訂)に対応した道路用L型擁壁「ニューエル」の可変勾配専用製品です。



○吊り上げ用アンカー

呼び名	たて壁	底板
750	アンカ-1t-2	アンカ-1t-1
1000	〃 1t-2	〃 1t-1
1250	〃 1t-2	〃 1t-1
1500	〃 1t-2	〃 1t-1
1750	〃 2t-2	〃 2t-1
2000	〃 2t-2	〃 2t-1
2250	〃 4t-2	〃 4t-1
2500	〃 4t-2	〃 4t-1
2750	〃 4t-2	〃 4t-1
3000	〃 4t-2	〃 4t-1



単位 (mm)

呼び名	左右縦壁寸法		寸法								金具・水抜孔		参考重量 (kg)
	H1・H2	B	h1	h2	b1	b2	b3	t	a	b	K	W	
F6-750	600 ~ 750	750	120	430	120	580	50	120	500	650	600	600	755
F6-1000	751 ~ 1000	870					170				700	700	928
F6-1250	1001 ~ 1250	1020					320				950	750	1115
F6-1500	1251 ~ 1500	1180					480				1200	800	1306
F6-1750	1501 ~ 1750	1330	150	750	150	820	360	150	1000	870	1450	850	1680
F-2000	1751 ~ 2000	1480					510				1700	850	1912
F-2250	2001 ~ 2250	1630	180	1220	180	1100	350	180	1100	1080	1950	900	2419
F-2500	2251 ~ 2500	1780					500				2200	900	2640
F-2750	2501 ~ 2750	1930	220	1680	220	1360	350	200	1600	1380	2450	1200	3341
F-3000	2751 ~ 3000	2080					500				2700	1200	3567

単位 (mm)

呼び名	左右縦壁寸法		寸法								金具・水抜孔		参考重量 (kg)
	H1・H2	B	h1	h2	b1	b2	b3	t	a	b	K	W	
F5-750	600 ~ 750	870	120	430	120	580	170	120	500	650	600	500	813
F5-1000	751 ~ 1000	1020					320				700	750	999
F5-1250	1001 ~ 1250	1150					450				950	750	1177
F5-1500	1251 ~ 1500	1280					580				1200	800	1354
F5-1750	1501 ~ 1750	1410	150	750	150	820	440	150	1000	870	1450	850	1719

※2000以上のサイズはF5、F6共通です。

※参考重量は H1・H2 寸法が最大寸法 (H1・H2) 時の重量です。

注1・擁壁天端の勾配は、右、左下がり共に製造可能です。

注2・基礎高が異なる場合は緊結用インサート取り付け位置にずれが生じますので現況に合わせて現場加工が必要となります。

(接続が行われなかった場合でも単体で自立する構造となっておりますので弊害はありません。)

注3・擁壁天端は、任意の高さより勾配0~25%まで型枠にて製造可能です。(勾配25%を越える場合は、カッター加工となります。)

注4・H=650以下の場合、たて壁上部のインサートは付きません。

注5・半径30mまで曲線に対応可能です。